

550234 Sibiu, Str. Henri Coandă nr. 59
J32/309/1991, C.U.I. RO 787460
BRD Sibiu, RO17BRDE330SV02186323300
Telefon Mobil: 0744/76.76.43
Telefon: 0269/21.82.53; 0369/40.53.20
Fax: 0269/23.74.75; 0269/21.77.21
e-mail: office@concefa.ro; web: www.concefa.ro
Nr. Inregistrare: 2716/25.05.2009

Catre,

C N V M BUCURESTI

Str Foisorului nr 2 sect 3

BUCURESTI

BURSA DE VALORI BUCURESTI S.A.	
15 JUN 2009	
INTRARE	IESIRE
NR. 7796

SC Bursa de Valori Bucuresti SA
Str Carol I nr 34 – 36 et.14 sect 2
Bucuresti - 020922

Va inaintam alaturat urmatoarele documente in conformitate cu prevederile


Leg.297/2004:

- Raportul Consiliului de Administratie pe anul 2008
- Bilant contabil la 31.12.2008
- Declaratia in conf. prevederile art 30 din leg contab.nr 82/91
- Raportul auditorului la 31.12.2008

PRESEDINTELE

CONSILIULUI DE ADMINISTRATIE

EC. Benga Daniela



RAPORTUL

CONSILIULUI DE ADMINISTRATIE

asupra activitatii SC CONCEFA SA pe anul 2008

Prezentul raport s-a incheiat in conformitate cu prevederile Legii 31/1990 republicata cu modificarile si completarile ulterioare notificate prin Legea 441/2007 si OMF 1752/2005 privind reglementarile contabile in conformitate cu Directiva a IV-a si a VII-a a U.E.

1. Activitatea societatii comerciale

1.1. Activitatea desfasurata

CONCEFA S.A. Sibiu este o societate cu urmatoarele elemente de identificare

Nr. de identificare la RC J32/309/1991

Cod unic de inregistrare 787460

Atribut fiscal RO

Sediul societatii in Sibiu str Henri Coanda nr 59.

Numar telefon 0269/21.82.53

Numar fax 0269/21.77.21

Societatea are deschise Sucursale in Brasov, str. Avram Iancu nr 149 , in Rm. Valcea, str. Raureni, nr. 59, in Cluj Napoca, Calea Dorobantilor, nr. 105. Pe parcursul anului 2008 nu s-au inregistrat fuziuni sau reorganizari semnificative in cadrul societatii dar in luna decembrie 2008 s-a aprobat initierea proiectului de fuziune cu SC BRAVCOF SA Brasov prin absorbtie de catre CONCEFA.

Sedii secundare:

1. municipiul Sibiu, str Henri Coanda nr 59 jud Sibiu – baza de productie
2. municipiul Sibiu, str Stefan cel Mare nr 147 jud Sibiu Sectia Utilaj Transport
3. municipiul Sibiu, str Otelarilor Nr 69 Sibiu – Depozit materiale.
4. municipiul Sibiu, str. Henri Coanda nr 59 Sibiu – birouri
5. loc Albeni – judetul Gorj
6. municipiul Sibiu, str Stefan cel Mare nr 136 jud Sibiu – cantina

Piata reglementata pe care se tranzactioneaza actiunile societatii este piata RASDAQ..
Capitalul social subscris si varsat la 31.12.2008 a atins valoarea de 18.868.442 lei, format din 188.684.420 actiuni in valoare nominala de 0,10 lei / actiune.

Activitatea principala a societatii asa cum a fost ea declarata in actul constitutiv actualizat ca urmare a modificarilor la actele de constituire ale societatii in perioada 1998 – 2008 este conform codificarii CAEN 4120 – Constructii de cladiri rezidentiale si nerezidentiale.

1.2.Principalele produse si activitati

S.C. CONCEFA SA prin sectiile de productie si cu personalul specializat realizeaza urmatoarele:

- extractie produse de balastiera
- productie betoane mortare prefabricate din beton
- constructii civile, industriale si de geniu

Ponderea in total activitate se prezinta astfel:

	2007	2008	%
STRUCTURA VENITURILOR	VALOARE (lei)		
Productia de betoane, mortare	1.902.055	4.348.494	
Lucrari de constructii	63.927.446	124.425.400	
Vanzari de marfuri	6.025.839	10.647.398	
Venituri din alte activitati	2.117.915	8.280.457	
TOTAL Cifra de afaceri	74.003.255	140.742.765	190,18

In anii 2007 si 2008, ponderea grupelor de produse in volumul total al vanzarilor a fost relativ aceeasi, diferentele fiind semnificative la prestari servicii in constructii.

Pentru anul 2009 eforturile societatii se vor indrepta spre asimilarea de noi tehnologii de productie in constructii dintre care amintim: montarea statiei de asfalt achizitionata in anul 2008, deschiderea de balastiere si statii de sortare in Avrig – Sibiu, Budila - Brasov , cu mare productivitate care vor reduce achizitiile de agregate pentru lucrari de constructii.

Societatea nu exporta produse sau servicii. Cota de piata a societatii CONCEFA, pe plan local si national este urmatoarea:

Grupa de produse sau servicii	Cote de piata detinute pe plan local (%)	Cote de piata pe plan national	Piete vizate
Mortare+betoane	30	Nu se poate estima	Platforme industriale
Lucrari de constructii civile	30	“	Cartiere rezidentiale
Lucrari constructii industriale	20	“	Drumuri,autostrazi, lucrari CFR

Principalii clienti ai societatii

In domeniul constructiilor:

- CNCF Bucuresti
- Primaria Brasov
- INR Management Real Estate
- Universitatea Tehnica Cluj-Napoca
- Universitatea Lucian Blaga Sibiu
- Comsilcost S R L. Sibiu
- Real Construct SRL Sibiu

In domeniul vanzarilor de betoane mortare

- Conelt SA Sibiu
- Dinamic Grup SRL Sibiu
- 38 Materna Sibiu
- clienti persoane fizice si juridice

1.3. Furnizori principali

- Carpatcement Romania
- Petrom S.A. Bucuresti
- Prebet S.A. Aiud
- Metabet S.A. Pitesti
- Comsilcost SRL Sibiu
- Ambient SRL Sibiu
- MOL Romania

1.4. Situatia concurentiala

Concurenta in constructii este reprezentata de firme romanesti si straine din Sibiu si alte zone ale tarii.

1.5. Angajatii societatii

La 31.12.2008 societatea avea un numar de 866 salariati. Raporturile dintre manageri si salariati sunt bune, gradul de sindicalizare fiind de 96 %, angajatii fiind membri ai sindicatelor constructii feroviare.

1.6. Elementele de influenta asupra lichiditatii societatii

Lichiditatea societatii a fost influentata negativ de criza financiara care a generat blocarea creditului de investitii ce urma sa-l contracteze INR MANAGEMENT REAL ESTATE pentru achitarea lucrarilor executate, credit care se estimeaza a fi contractat in anul 2009 si datoriile cu finantare de la bugetul de stat inregistrate de CNCF S.A. BUCURESTI.

Societatea a angajat credite bancare pentru achizitii de materiale de constructii si plata salariilor si a datoriilor la bugete.

In anul 2008 societatea a realizat profituri, repartizate la fonduri proprii in proportie de 70% avand in vedere necesitatea de investitii in tehnologie moderna pentru constructii.

Societatea si-a achitat la termen obligatiile fata de salariati, bugetul de stat, Bugetele CAS, Somaj si CASS.

1.7. Cheltuieli de capital

Volumul achizitiilor de mijloace fixe in 2008 a fost de 29.607.292 lei concretizat in utilaje de constructii, transport, modernizari statii betoane, instalatii foraj etc (majoritatea mijloacelor fiind achizitionate prin contracte de leasing).

Pe langa acestea au fost achizitionate terenuri in valoare de 24.886.583 lei in vederea investitiilor imobiliare si a extractiei de resurse minerale

De asemenea s-au realizat imobilizari in curs in suma de 9.488.080 lei aferente constructiei la obiectivul de investitii **Reabilitare bloc de locuinte si spatii comerciale in Sibiu** si punerea in functiune a unei statii de asfaltare.

Aceste investitii au contribuit la imbunatatirea conditiilor de munca ale salariatilor si cresterea productivitatii muncii.

In anul 2009 programul de investitii este mult mai amplu fata de 2008, cuprinzand utilaje si echipamente performante pentru activitatea specifica.

2. Activele corporale ale societatii

2.1. Amplasarea si principalele capacitati de productie

SC "CONCEFA" SA detine in proprietate conform certificatelor de atestare a dreptului de proprietate terenuri in Sibiu, Valcea, Arpas, judetul Sibiu, Cluj Napoca pe care sunt amplasate constructii pentru birouri, hale de productie, spatii de depozitare.

Capacitatile de productie ale societatii sunt:

Baza de productie betoane in Sibiu

Baza de productie betoane in Raureni – Valcea

Balastiera pe raul Olt

Sectia de Utilaj Transport-Sibiu

Depozite de vanzari materiale Sibiu

Ateliere de fierarie tamplarie

Depozite de ciment, var, sorturi

De asemenea societatile mai detin- spatii pentru cazare, camine de nefamilisti in Sibiu si Valcea.

Gradul de uzura a mijloacelor fixe pe grupe se prezinta astfel:

$$\text{Grad de uzura} = \frac{\text{amortizare}}{\text{val de inventar}} \times 100$$

Nr. Crt	Denumire grupa	Val de inventar 01.01.2008	Intrari cresteri nete in 2008	Amortiz. la 31.12.2008	Valoare totala la 31.12.2008	Grad de uzura(%)
1	Terenuri	6728087	18522150		25250236	
2	Constructii	5715816	656850	552195	5494471	<u>10,05</u>
3	Inst. tehnice, mijl.de transport	16786739	29607292	7637577	28450351	<u>26,84</u>

4	Mobilier birotica, echip. protectie	973979	3644074	219117	3720423	<u>5,88</u>
	Total(1-4)	30204621	52446020	8442348	62915481	<u>13,41</u>

2.3.Aspecte legate de dreptul de proprietate asupra activelor corporale ale societatii

Societatea are titluri de proprietate asupra terenurilor si cladirilor pe care le are in evidente Majoritatea imobilizarilor corporale sunt ipotecate in favoarea bancilor pentru creditele angajate de societate.

2.4 Evaluarea activitatii societatii privind managementul riscului.

Societatea este expusa mai multor tipuri de riscuri financiare care sunt descrise si comentate mai jos.

1. Riscul valutar – este riscul pe care societatea si l-a asumat in momentul in care a angajat credite in valuta, deoarece specificul activitatii nu are incasari in valuta care ar putea acoperi acest risc.

Pierderile din diferentele de curs valutar care au fost inregistrate in momentul scadentei ratelor la creditele in valuta (cursul de vanzare Euro practicat de bancile comerciale este diferit de cursul BNR) au influentat negative profitul societatii.

Societatea este expusa fluctuatiilor cursului de schimb valutar prin datoria generata de imprumuturile in valuta, dar nu a utilizat instrumente financiare pentru diminuarea acestui risc deoarece evolutia cursurilor a fost pe parcursul anului 2008 favorabila pentru entitate, in cursul anului si nefavorabila la finele anului aferenta reevaluarilor datoriilor in valuta pentru credite .

2. Riscul ratei dobanzii la valoarea justa – este riscul pe care societatea si-l asuma din cauza variatiilor ratelor de piata ale dobanzii (atat pentru creditele in lei dar si a creditelor in valuta) prin valorile care sunt stabilite de catre organismele financiare (BNR , Banca Mondiala de Dezvoltare in cazul EURIBOR si BUBOR.)

3. Riscul de pret – este riscul ca valoarea unui (instrument) credit angajat sa fluctueze ca rezultat al schimbarilor cauzate de factori specifici instrumentelor financiare, sau alti factori care afecteaza toate instrumentele tranzactionate pe piata.

4. Riscul de credit

Activele financiare supuse riscului de credit sunt reprezentate in principal de creantele comerciale. Societatea a elaborat politici potrivit carora incheierea contractelor si subcontractelor sa se faca primordiar cu clientii care nu au ridicat probleme la plata.

Societatea nu se confrunta cu riscuri semnificative care sa depasesca provizioanele constituite pentru creante incerte. Valoarea contabila a creantelor comerciale, ajustata cu valoarea provizioanelor constituite pentru clienti incerti, reprezinta suma maxima expusa riscului.

5. Riscul de lichiditate – riscul de finantare - rezulta din incapacitatea de a vinde repede un activ financiar la o valoare apropiata de valoarea sa justa, dar mai ales din capacitatea de a incasa intr-un timp cat mai scurt sumele facturate.

Politica societatii in ce priveste lichiditatile este sa mentina un nivel suficient de lichiditati pentru a-si putea achita obligatiile pe masura ce acestea ajung la scadenta.

Din analiza indicatorilor de lichiditate prezentati la Nota 9 anexata bilantului contabil se observa o mentinere a acestor indicatori la valori apropiate de cele recomandate, acceptabile.

6. Riscul de rata a dobanzii la fluxul de trezorerie.

Veniturile societatii si fluxurile sale de numerar din activitatea de exploatare sunt in mod substantial independente de modificarile de piata ale ratelor dobanzii , societatea nu detine active semnificative purtatoare de dobanzi.

7. Riscul afectarii principiului continuitatii activitatii datorat crizei in domeniul constructiilor, acest principiu neafectand decat partial activitatea societatii datorita contractelor pe care societatea le are in derulare in domeniul infrastructurii rutiere si de CFR precum si achizitionarea de noi lucrari cu finantare bugetara sau Fonduri europene.

Piata valorilor mobiliare ale societatii. Valorile mobiliare emise de SC CONCEFA SA SIBIU sunt actiuni nominative cu o valoare nominala de 0,1 RON si sunt tranzactionate pe piata reglementata RASDAQ, avand simbolul COFI. In anul 2008 ultima tranzactie cu aceste actiuni a avut loc in 23.12.2008 la pretul de 0,14 lei/actiune. iar cea mai mare valoare de tranzactionare pe actiune a fost in 03 01 2008 de 3,520 lei/actiune.

In anul 2008 s-a efectuat majorarea capitalului social al societatii cu suma de 14.078.830 lei s-a realizat in conditiile prevazute de OUG 28/2002 completata si modificata prin Legea 297/2004 precum si Legea 31/1990 la Oficiul Registrului Comertului de pe langa Tribunalul Sibiu si a fost realizat prin aport in numerar. Aceasta majorare a fost aprobata si

inregistrata la organismele abilitate pentru supravegherea pietei pe capital (CNVM, P-ta Rasdaq, Depozitarul Central SA).

Structura sintetica actionariatului la finele anului 2008 se prezinta astfel:

Nr crt	Numele si prenumele	Nr actiuni la 03.12.2008	%
1	Cercel Horatiu	123.284.604	65,33905
2	Alte persoane fizice	33.847.202	17,93852
3	Persoane juridice	31.552.618	16,72243
4	Total societate	188.684.424	100,00

In ultimii 3 ani societatea a obtinut profit, dar nu a repartizat dividende actionarilor. Profitul net aferent exercitiului financiar 2008 in suma de 2.965.439 propunem sa fie repartizat pe urmatoarele destinatii

- rezerve legale in suma de 214.076 (7,21%)
- fonduri propii de dezvoltare in suma de 2.751.363 (92,79%)

4. Conducerea societatii

4.1 Administrarea societatii

In anul 2008 societatea a fost administrata de un Consiliu de Administratie in urmatoarea componenta:

- Benga Daniela – economist , presedinte
- Coman Neculae - ing.,membru
- Mihai Ion – sing,membru
- Tipurita Mihai - economist,membru
- Todor Raul Marian –profesor,membru

In anul 2008 nu au existat tranzactii intre societatea comerciala si administratori si nu se estimeaza pe viitor asemenea tranzactii, o parte din administratori sunt si actionari ai societatii.

	(2+3-4)			
6	Total active minus datorii curente	38997878	42844964	142047198
7.	Venituri in avans	167716	5963790	4172389
8	Capitaluri si rezerve			
8.1	Capital social subscris si varsat	1030273	4789612	18868442
8.2	Prime de capital			
8.3	Rezerve din reevaluare	9679804	9170557	31728436
8.4	Rezerve	4969155	6165754	8850761
8.5	Rezultatul exercitiului	1136261	4247490	2965439
8.6	Repartizarea profitului	73600	224690	214076
8.7	Capitaluri proprii total	16741894	23598095	62199002

Elementele de activ si pasiv au fost inregistrate la costul istoric, o parte dintre ele fiind reevaluate in 2008, respectiv terenuri, conform cu valoarea de piata stabilita de evaluatori autorizati , imobiliarile in curs la costul de productie, iar la sfarsitul exercitiului financiar la aceste imobiliarizari cu ciclul lung de realizare(apartamente) au fost capitalizate dobanzile si diferentele de curs valutar aferent creditului de investitii pe termen lung, actiunile achizitionate de la Bravcof Brasov fiind actualizate cu diferentele de curs valutar aferent creditului in valuta angajat pentru achizitia lor in 2008 iar datoriile in valuta au fost reevaluate la cursul de referinta al BNR pentru data de 31.12.2008.

Din cele prezentate mai sus se observa evolutia buna a indicatorilor de sinteza care exprima cresterea calitativa a capitalurilor proprii datorata in mare parte profiturilor suplimentare de la an la an.

Actiunile au o evolutie pozitiva prin achizitii de utilaje noi, performante si reducerea volumului casarilor de mijloace fixe, achizitia mijloacelor, utilajelor si echipamentelor de mare valoare a fost facuta prin leasing financiar si s-a inregistrat in activ la valoare de intrare la data contractului,actualizata cu valoarea in lei aferenta reevaluarii datoriilor fata de societatile de leasing.

5.2. Evolutia contului de profit si pierdere

In preturi curente ale fiecarui an evolutia indicatorilor economico-financiari este prezentata mai jos:

Nr. crt	INDICATORI	31.12.2006	31.12.2007	31.12.2008
1	Cifra afaceri neta	50554092	74003255	140742765
2	Productie vanduta	48018862	67977416	130095367
3	Ven. din vanzare marfuri	2535230	6025839	10647398
4	V. stocurilor sold C	2585351	3634655	13290811
5	P imobilizata		6947212	4907516
6	Alte venituri. din exploatare	3920585	1311891	3372941
7	Venituri.din exploatare total	57060028	85897013	162314033
8	Chelt. cu materii prime	21522721	33445773	59921401
9	Alte cheltuieli materiale	1029916	1989605	2596859
10	Cheltuiel cu personalul	10130855	12880171	18944320
11	Amortizari si provizioane	970028	1924251	5074315
12	Alte cheltuieli de exploatare	18765386	21221985	53508636
13	Cheltuieli exploatare total	55636879	78296340	151414042
14	Rezultat din expl-profit	1423149	7600673	10899991
15	Venituri financiar total	1420226	1324797	2677345
16	Cheltuieli financiare	1359105	3602382	9279496
17	Rezultatul financiar profit (pierdere)	61298	-(2277585)	-(6602151)
18	Venituri totale	58478026	87221810	164991378
19	Cheltuieli totale	56993756	81898722	160693538
20	Rezultatul brut	1484270	5320088	4297840
21	Impozit pe profit	348009	1085598	1332401
22	Rezultatul net	1136261	4247490	2965439

Din cele prezentate mai sus reiese o evolutie ascendenta a indicatorilor de eficienta realizati de societate, profitul net fiind repartizat in cea mai mare parte la fonduri proprii necesare dezvoltarii societatii.

Rata rentabilitatii nu e foarte ridicata aceasta explicandu-se prin concurenta existenta pe plan local si national, in achizitionarea lucrarilor de constructii.

5.3. Consideratii asupra cash-flow-ului

In permanenta pe perioada fiecarui an fiscal societatea s-a confruntat cu ritmul greoi al incasarilor mai ales pentru lucrarile executate pentru companiile CFR din tara.

Pentru aceasta societatea a apelat in permanenta la linii de credit in lei si valuta precum si credite pentru nevoi temporare , pentru aceasta gajand cu bunurile societatii si achitand dobanzi la bancile finantatoare.

Avand in vedere si caracterul sezonier al lucrarilor de constructii in perioadele de iarna societatea a avut deficit de resurse pentru acoperirea nevoilor de lichiditati pentru salarii, taxe si impozite, materii prime etc.


Societatea a achitat la diferite bugete penalitati si dobanzi pentru plata cu intarziere a unor venituri bugetare dar in volum redus.

In anii care urmeaza societatea isi propune marirea volumului de afaceri si cucerirea de noi pietee de desfacere a produselor si serviciilor precum si largirea gamei de produse si servicii.

PRESEDINTE

CONSILIUL DE ADMINISTRATIE

Ec. Benga Daniela



Judetul: 32--SIBIU

Entitate: CONCEFA S.A.

Adresa: localitatea SIBIU, str. HENRI COANDA, nr. 59, tel. 0269218253

Numar din registrul comertului: J32/309/1991

Forma de proprietate: 34--Societati comerciale pe actiuni

Activitatea preponderanta (cod si denumire clasa CAEN): 4120--Lucr.de constr.cladiri rezidentiale si nerezidentiale

Cod unic de inregistrare: 787460

BILANT

la data de 31.12.2008

Formularul 10 - pagina 1

- lei -

Denumirea indicatorului	Nr. rd.	SOLD LA	
		01.01.2008	31.12.2008
A	B	1	2
A. ACTIVE IMOBILIZATE			
I. IMOBILIZARI NECORPORALE			
1. Cheltuieli de constituire (ct.201-2801)	01	0	0
2. Cheltuieli de dezvoltare (ct.203-2803-2903)	02	0	0
3. Concesiuni, brevete, licente, marci comerciale, drepturi si active similare si alte imobilizari necorporale (ct.205+208-2805-2808-2905-2908)	03	60185	27886
4. Fond comercial (ct.2071-2807-2907)	04	0	0
5. Avansuri si imobilizari necorporale in curs de executie(ct.233+234-2933)	05	0	0
TOTAL: (rd.01 la 05)	06	60185	27886
II. IMOBILIZARI CORPORALE			
1. Terenuri si constructii (ct.211+212-2811-2812-2911-2912)	07	12031149	37108927
2. Instalatii tehnice si masini (ct.213-2813-2913)	08	12142083	28450353
3. Alte instalatii, utilaje si mobilier (ct.214-2814-2914)	09	897484	3720423
4. Avansuri si imobilizari corporale in curs de executie (ct.231+232-2931)	10	9908496	17451198
TOTAL: (rd.07 la 10)	11	34979212	86730901
III. IMOBILIZARI FINANCIARE			
1. Actiuni detinute la entitatile afiliate (ct.261-2961)	12	0	34050001
2. Imprumuturi acordate entitatilor afiliate (ct.2671+2672-2964)	13	0	0
3. Interese de participare (ct.263-2962)	14	1950	308145
4. Imprumuturi acordate entitatilor cu interese de participare (ct.2673+2674-2965)	15	580776	3400236
5. Investitii detinute ca imobilizari (ct.265-2963)	16	60000	76800
6. Alte imprumuturi (ct.2675+2676+2678+2679-2966-2968)	17	25314	25818
TOTAL (rd.12 la 17)	18	668040	37861000
ACTIVE IMOBILIZATE - TOTAL (rd.06+11+18)	19	35707437	124619767
B. ACTIVE CIRCULANTE			
I. STOCURI			
1. Materii prime si materiale consumabile (ct.301+302+303+/-308+351+358+381+/-388-391-392-3951-3958-398)	20	7013233	9439544
2. Productia in curs de executie (ct.331+332+341+/-348-393-3941-3952)	21	3723088	6008721
3. Produse finite si marfuri (ct.345+346+/-348+354+356+357+361+/-368+371+/-378-3945-3946-3953-3954-3956-3957-396-397-4428)	22	13800	26407
4. Avansuri pentru cumparari de stocuri (ct.4091)	23	846749	598256
TOTAL (rd.20 la 23)	24	11596870	16072928
II. CREANTE (Sumele care urmeaza sa fie incasate dupa o perioada mai mare de un an trebuie prezentate separat pentru fiecare element)			
1. Creante comerciale (ct.2675+2676+2678+2679-2966-2968+4092+411+413+418-491)	25	11420638	28467445
2. Sume de incasat de la entitatile afiliate (ct.451-495)	26	0	0
3. Sume de incasat de la entitati cu interese de participare (ct.453-495)	27	0	0
4. Alte creante (ct.425+4282+431+437+4382+441+4424+4428+444+445+446+447+4482+4582+461+473-496+5187)	28	6962023	14940268
5. Capital subscris si nevarsat (ct.456-495)	29	0	0
TOTAL (rd.25 la 29)	30	18382661	43407713

III. INVESTITII PE TERMEN SCURT			
1. Actiuni detinute la entitatile afiliate (ct.501-591)	31	2109250	3225373
2. Alte investitii pe termen scurt (ct.505+506+508-595-596-598+5113+5114)	32	7563	7563
TOTAL (rd.31+32)	33	2116813	3232936
IV. CASA SI CONTURI LA BANCI (ct.5112+512+531+532+541+542)			
ACTIVE CIRCULANTE - TOTAL (rd.24+30+33+34)	35	38782259	69803542
C.CHELTUIELI IN AVANS (ct.471)	36	1529361	1069105
D.DATORII: SUMELE CARE TREBUIE PLATITE INTR-O PERIOADA DE PANA LA UN AN			
1. Imprumuturi din emisiunea de obligatiuni (ct.161+1681-169)	37	0	0
2. Sume datorate institutiilor de credit (ct.1621+1622+1624+1625+1627+1682+5191+5192+5198)	38	5072330	9440384
3. Avansuri incasate in contul comenzilor (ct.419)	39	128960	128960
4. Datorii comerciale - furnizori (ct.401+404+408)	40	9178967	27840037
5. Efecte de comert de platit (ct.403+405)	41	0	0
6. Sume datorate entitatilor afiliate (ct.1661+1685+2691+451)	42	0	0
7. Sume datorate entitatilor cu interese de participare (ct.1663+1686+2692+453)	43	0	0
8. Alte datorii, inclusiv datoriile fiscale si datoriile privind asigurarile sociale (ct.1623+1626+167+1687+2693+421+423+424+426+427+4281+431+437+4381+441+4423+4428+444+446+447+4481+455+456+457+4581+462+473+509+5186+5193+5194+5195+5196+5197)	44	12812046	11863446
TOTAL (rd.37 la 44)	45	27190303	49272827
E.ACTIVE CIRCULANTE NETE/ DATORII CURENTE NETE (rd.35+36-45-62)	46	7137527	17427431
F.TOTAL ACTIVE MINUS DATORII CURENTE (rd.19+46)	47	42844964	142047198
G.DATORII: SUMELE CARE TREBUIE PLATITE INTR-O PERIOADA MAI MARE DE UN AN			
1. Imprumuturi din emisiunea de obligatiuni (ct.161+1681-169)	48	0	0
2. Sume datorate institutiilor de credit (ct.1621+1622+1624+1625+1627+1682+5191+5192+5198)	49	13955824	64468158
3. Avansuri incasate in contul comenzilor (ct.419)	50	0	0
4. Datorii comerciale - furnizori (ct.401+404+408)	51	0	0
5. Efecte de comert de platit (ct.403+405)	52	0	0
6. Sume datorate entitatilor afiliate (ct.1661+1685+2691+451)	53	0	0
7. Sume datorate entitatilor cu interese de participare (ct.1663+1686+2692+453)	54	0	0
8. Alte datorii, inclusiv datoriile fiscale si datoriile privind asigurarile sociale (ct.1623+1626+167+1687+2693+421+423+424+426+427+4281+431+437+4381+441+4423+4428+444+446+447+4481+455+456+457+4581+462+473+509+5186+5193+5194+5195+5196+5197)	55	5291045	15379038
TOTAL (rd.48 la 55)	56	19246869	79848196
H. PROVIZIOANE			
1. Provizioane pentru pensii si obligatii similare (ct.1515)	57	0	0
2. Provizioane pentru impozite (ct.1516)	58	0	0
3. Alte provizioane (ct.1511+1512+1513+1514+1518)	59	0	0
TOTAL (rd.57 la 59)	60	0	0
I. VENITURI IN AVANS			
- Subventii pentru investitii (ct.131+132+133+134+138)	61	0	0
- Venituri inregistrate in avans (ct.472)	62	5963790	4172389
TOTAL (rd.61+62)	63	5963790	4172389
J. CAPITAL SI REZERVE			
I. CAPITAL			
1. Capital subscris varsat (ct.1012)	64	4789612	18868442
2. Capital subscris nevarsat (ct.1011)	65	0	0
3. Patrimoniul regiei (ct.1015)	66	0	0
TOTAL (rd.64 la 66)	67	4789612	18868442
II. PRIME DE CAPITAL (ct.104)	68	0	0
III. REZERVE DIN REEVALUARE (ct.105)	69	9170557	31728436
IV. REZERVE			
1. Rezerve legale (ct.1061)	70	423202	637278
2. Rezerve statutare sau contractuale (ct.1063)	71	0	0

3. Rezerve reprezentand surplusul realizat din rezerve din reevaluare (ct.1065)	72	0	0
4. Alte rezerve (ct.1068)	73	5742552	8213483
TOTAL (rd.70 la 73)	74	6185754	8850761
Actiuni proprii (ct.109)	75	0	0
Castiguri legate de instrumentele de capitaluri proprii (ct.141)	76	0	0
Pierderi legate de instrumentele de capitaluri proprii (ct.149)	77	0	0
V. PROFITUL SAU PIERDEREA REPORTAT (A)			
Sold C (ct.117)	78	0	0
Sold D (ct.117)	79	550628	0
VI. PROFITUL SAU PIERDEREA EXERCITIULUI FINANCIAR			
Sold C (ct.121)	80	4247490	2965439
Sold D (ct.121)	81	0	0
Repartizarea profitului (ct.129)	82	224690	214076
CAPITALURI PROPRII - TOTAL (rd.67+68+69+74-75+76-77+78-79+80-81-82)	83	23588095	62199002
Patrimoniul public (ct.1016)	84	0	0
CAPITALURI - TOTAL (rd.83+84)	85	23588095	62199002


Administrator,

Numele si prenumele :

CERCEL HORATIU

Semnătura

Stampila unității

**Intocmit,**

Numele si prenumele :

CATRINA MARIA

Calitatea :

DIRECTOR ECONOMIC

Nr.de inregistrare in organismul profesional :

Semnătura

CONTUL DE PROFIT SI PIERDERE

la data de 31.12.2008

Formularul 20 - pagina 1

- lei -

Denumirea indicatorului	Nr. rd.	Realizări în perioada de raportare	
		31.12.2007	31.12.2008
A	B	1	2
1.Cifra de afaceri netă (rd.02 la 05)	01	74003255	140742765
Productia vandută (ct.701+702+703+704+705+706+708)	02	67977416	130095367
Venituri din vânzarea mărfurilor (ct.707)	03	6025839	10647398
Venituri din dobânzi înregistrate de entitățile al caror obiect de activitate îl constituie leasingul (ct. 766)	04	0	0
Venituri din subvenții de exploatare aferente cifrei de afaceri nete (ct.7411)	05	0	0
2.Variația stocurilor de produse finite (ct.711) Sold C	06	3634655	13290811
și a producției în curs de execuție Sold D	07	0	0
3.Productia realizata de entitate pentru scopurile sale proprii și capitalizata (ct.721+722)	08	6947212	4907516
4.Alte venituri din exploatare (ct.7417+758)	09	1311891	3372941
VENITURI DIN EXPLOATARE - TOTAL (rd.01+06-07+08+09)	10	85897013	162314033
5. a) Cheltuieli cu materiile prime și materialele consumabile (ct.601+602-7412)	11	33445773	59921401
Alte cheltuieli materiale (ct.603+604+606+608)	12	1989605	2596859
b) Alte cheltuieli externe (cu energie și apă) (ct.605-7413)	13	752177	1072873
c) Cheltuieli privind mărfurile (ct.607)	14	5923973	10300638
6.Cheltuieli cu personalul (rd.16+17), din care:	15	12880171	18944320
a) Salarii și indemnizații (ct.641+642-7414)	16	9912561	15001998
b) Cheltuieli cu asigurările și protecția socială (ct.645-7415)	17	2967610	3942822
7. a) Ajustări de valoare privind imobilizările corporale și necorporale (rd.19-20)	18	1924251	5074315
a.1) Cheltuieli (ct.6811+6813)	19	1924251	5074315
a.2) Venituri (ct.7813)	20	0	0
b) Ajustări de valoare privind activele circulante (rd.22-23)	21	158405	-5000
b.1) Cheltuieli (ct.654+6814)	22	158885	0
b.2) Venituri (ct.754+7814)	23	480	5000
8. Alte cheltuieli de exploatare (rd.25 la 28)	24	21221985	53508636
8.1 Cheltuieli privind prestațiile externe (ct.611+612+613+614+621+622+623+624+625+626+627+628-7416)	25	18831802	50097607
8.2 Cheltuieli cu alte impozite, taxe și vărsăminte asimilate (ct.635)	26	429851	667964
8.3 Cheltuieli cu despăgubiri, donații și activele cedate (ct.658)	27	1960332	2743065
Cheltuieli privind dobânzile de refinanțare înregistrate de entitățile al caror obiect de activitate îl constituie leasingul (ct. 666)	28	0	0
Ajustări privind provizioanele (rd.30-31)	29	0	0
- Cheltuieli (ct.6812)	30	0	0
- Venituri (ct.7812)	31	0	0
CHELTUIELI DE EXPLOATARE - TOTAL (rd.11 la 15+18+21+24+29)	32	78296340	151414042
PROFITUL SAU PIERDEREA DIN EXPLOATARE	33	7600673	10899991
- Profit (rd.10-32)	34	0	0
- Pierdere (rd.32-10)	35	12484	0
9. Venituri din interese de participare (ct.7611+7613)	36	0	0
- din care, veniturile obținute de la entitățile afiliate	37	0	0
10.Venituri din alte investiții și împrumuturi care fac parte din activele imobilizate (ct.763)	38	0	0
- din care, veniturile obținute de la entitățile afiliate	39	0	0
11. Venituri din dobânzi (ct.766)	40	122188	916115
- din care, veniturile obținute de la entitățile afiliate	41	0	0
Alte venituri financiare (ct.762+764+765+767+768)	42	1190125	1761230
VENITURI FINANCIARE - TOTAL (rd.35+37+39+41)	43	1324797	2677345
12.Ajustări de valoare privind imobilizările financiare și a investițiilor financiare deținute ca active circulante (rd.44-45)	44	0	-161
- Cheltuieli (ct.686)	45	0	0
- Venituri (ct.786)	46	0	161
13. Cheltuieli privind dobânzile (ct.666-7418)	47	1993046	4587389
- din care, cheltuielile în relația cu entitățile afiliate	48	0	0
Alte cheltuieli financiare (ct.663+664+665+667+668)	49	1609336	4692268
CHELTUIELI FINANCIARE - TOTAL (rd.43+46+48)	50	3602382	9279496
PROFITUL SAU PIERDEREA FINANCIAR(A)	51	0	0
- Profit (rd.42-49)			
- Pierdere (rd.49-42)		2277585	6602151

14. PROFITUL SAU PIERDEREA CURENT(A) - Profit (rd.10+42-32-49)	52	5323088	4297840
- Pierdere (rd.32+49-10-42)	53	0	0
15. Venituri extraordinare (ct.771)	54	0	0
16. Cheltuieli extraordinare (ct.671)	55	0	0
17. PROFITUL SAU PIERDEREA DIN ACTIVITATEA EXTRAORDINARA - Profit (rd.54-55)	56	0	0
- Pierdere (rd.55-54)	57	0	0
VENITURI TOTALE (rd.10+42+54)	58	87221810	164991378
CHELTUIELI TOTALE (rd.32+49+55)	59	81898722	160693538
PROFITUL SAU PIERDERA BRUTA - Profit (rd.58-59)	60	5323088	4297840
- Pierdere (rd.59-58)	61	0	0
18. Impozitul pe profit (ct.691)	62	1075598	1332401
19. Alte impozite neprezentate la elementele de mai sus (ct. 698)	63	0	0
20. PROFITUL SAU PIERDERA NET(A) A EXERCITIULUI FINANCIAR - Profit (rd.60-61-62-63)	64	4247490	2985439
- Pierdere (rd.61+62+63-60)	65	0	0


Administrator,

Numele si prenumele :

CERCEL HORATIU

Semnătura

Stampila unității



Intocmit,

Numele si prenumele :

CATRINA MARIA

Calitatea :

DIRECTOR ECONOMIC

Nr. de inregistrare in organismul profesional :

Semnătura

A handwritten signature in black ink, appearing to be "C. Maria".

DATE INFORMATIVE

la data de 31.12.2008

Formularul 30 - pagina 1

- lei -

I. Date privind rezultatul inregistrat	Nr. rd.	Nr. unități	Sume
Unități care au inregistrat profit	01	1	2985439
Unități care au inregistrat pierdere	02	0	0

II. Date privind plățile restante	Nr. rd.	Total col. 2+3, din care:	Pentru activitatea curentă	Pentru activitatea de investiții
A	B	1	2	3
Plăți restante - total (rd.04+08+14 la 18 +22), din care:	03	0	0	0
Furnizori restanți - total (rd.05 la 07), din care:	04	0	0	0
- peste 30 de zile	05	0	0	0
- peste 90 de zile	06	0	0	0
- peste 1 an	07	0	0	0
Obligatii restante față de bugetul asigurarilor sociale - total (rd.09 la 13), din care:	08	0	0	0
- contributii pentru asigurări sociale de stat datorate de angajatori, salariați si alte persoane asimilate	09	0	0	0
- contributii pentru fondul asigurărilor sociale de sănătate	10	0	0	0
- contributia pentru pensia suplimentară	11	0	0	0
- contributii pentru bugetul asigurarilor pentru somaj	12	0	0	0
- alte datorii sociale	13	0	0	0
Obligatii restante față de bugetele fondurilor speciale si alte fonduri	14	0	0	0
Obligatii restante față de alti creditori	15	0	0	0
Impozite si taxe neplătite la termenul stabilit la bugetul de stat	16	0	0	0
Impozite si taxe neplătite la termenul stabilit la bugetele locale	17	0	0	0
Credite bancare nerambursate la scadență - total (rd.19 la 21)	18	0	0	0
- restante dupa 30 zile	19	0	0	0
- restante dupa 90 zile	20	0	0	0
- restante dupa 1 an	21	0	0	0
Dobânzi restante	22	0	0	0

III. Numărul mediu de salariați	Nr. rd.	31.12.2007	31.12.2008
Numărul mediu de salariați	23	717	886

IV. Plăți de dobânzi si redevente	Nr. rd.	Sume (lei)
Venituri brute din dobânzi plătite de persoanele juridice române către persoanele fizice nerezidente din statele membre ale Uniunii Europene, din care:	24	0
- impozitul datorat la bugetul de stat	25	0
Venituri brute din dobânzi plătite de persoanele juridice române către persoanele juridice afiliate *) nerezidente din statele membre ale Uniunii Europene, din care:	26	0
- impozitul datorat la bugetul de stat	27	0
Venituri din redevente plătite de persoanele juridice române către persoane juridice afiliate *) nerezidente din statele membre ale Uniunii Europene, din care:	28	0
- impozitul datorat la bugetul de stat	29	0

V. Tichete de masă	Nr. rd.	Sume (lei)
Contravaloarea tichetelor de masă acordate salariaților	30	1811112

VI. Cheltuieli de inovare **)	Nr. rd.	31.12.2007	31.12.2008
- chelt.de inovare finalizate in cursul perioadei	31	0	0
- chelt.de inovare in curs de finalizare in cursul perioadei	32	0	0
- chelt.de inovare abandonate in cursul perioadei	33	0	0

Administrator,

Numele si prenumele :

CERCEL HORATIU

Semnătura

Stampila unității

Intocmit,

Numele si prenumele :


CATRINA MARIA

Calitatea :

DIRECTOR ECONOMIC

Nr.de inregistrare in organismul profesional :

Semnătura



SITUATIA ACTIVELOR IMOBILIZATE

Formularul 40 - pagina 1

- lei -

Elemente de imobilizari	Nr. rd.	Valori brute				
		Sold initial	Cresteri	Reduceri		Sold final (col.5=1+2-3)
				Total	Din care: dezmembrari si casari	
A	B	1	2	3	4	5
Imobilizari necorporale						
Cheltuieli de constituire si cheltuieli de dezvoltare	01	45671	15654	0	X	61325
Alte imobilizari	02	33510	0	33510	X	0
Avansuri si imobilizari necorporale in curs	03	0	0	0	X	0
TOTAL (rd.01 la 03)	04	79181	15654	33510	X	61325
Imobilizari corporale						
Terenuri	05	6728087	24886584	0	X	31614671
Constructii	06	5715817	656850	326000	0	6046667
Instalatii tehnice si masini	07	16786740	29607292	10306104	0	36087928
Alte instalatii, utilaje si mobilier	08	973980	3644074	678514	0	3939540
Avansuri si imobilizari corporale in curs	09	9908495	9488082	1945378	X	17451199
TOTAL (rd.05 la 09)	10	40113119	68282882	13255996	0	95140005
Imobilizari financiare	11	668040	37192960	0	X	37861000
ACTIVE IMOBILIZATE - TOTAL (rd.04+10+11)	12	40860340	105491496	13289506	0	133062330

SITUATIA AMORTIZARII ACTIVELOR IMOBILIZATE

- lei -

Elemente de imobilizari	Nr. rd.	Sold initial	Amortizare in cursul anului	Amortizare aferenta imobilizarilor scoase din evidenta	Amortizare la sfarsitul anului (col.9=6+7-8)
A	B	6	7	8	9
Imobilizari necorporale					
Cheltuieli de constituire si cheltuieli de dezvoltare	13	7614	25845	0	33459
Alte imobilizari	14	11382	8379	19761	0
TOTAL (rd.13+14)	15	18996	34224	19761	33459
Imobilizari corporale					
Terenuri	16	215	0	0	215
Constructii	17	412539	225992	86336	552195
Instalatii tehnice si masini	18	4644657	3587626	594706	7637577
Alte instalatii, utilaje si mobilier	19	76496	167788	25167	219117
TOTAL (rd.16 la 19)	20	5133907	3981406	706209	8409104
AMORTIZARI - TOTAL (rd.15+20)	21	5152903	4015630	725970	8442563

SITUATIA PROVIZIOANELOR PENTRU DEPRECIERE

Formularul 40 - pagina 2

- lei -

Elemente de imobilizari	Nr. rd.	Sold initial	Provizioane constituite in cursul anului	Provizioane reluate la venituri	Sold final (col.13=10+11-12)
A	B	10	11	12	13
Imobilizari necorporale					
Cheltuieli de constituire si cheltuieli de dezvoltare	22	0	0	0	0
Alte imobilizari	23	0	0	0	0
Avansuri si imobilizari necorporale in curs	24	0	0	0	0
TOTAL (rd.22 la 24)	25	0	0	0	0
Imobilizari corporale					
Terenuri	26	0	0	0	0
Constructii	27	0	0	0	0
Instalatii tehnice si masini	28	0	0	0	0
Alte instalatii, utilaje si mobilier	29	0	0	0	0
Avansuri si imobilizari corporale in curs	30	0	0	0	0
TOTAL (rd.26 la 30)	31	0	0	0	0
Imobilizari financiare	32	0	0	0	0
PROVIZIOANE PENTRU DEPRECIERE - TOTAL (rd.25+31+32)	33	0	0	0	0


Administrator,

Numele si prenumele :

CERCEL HORATIU

Semnătura

Stampila unității



Intocmit,

Numele si prenumele :

CATRINA MARIA

Calitatea :

DIRECTOR ECONOMIC

Nr.de inregistrare in organismul profesional :

Semnătura


CONCEFA SA SIBIU

SITUATIA FLUXURILOR DE TREZORERIE

LA 31 12 2008

NR.CRT	DENUMIRE INDICATOR	S1 2007	S2 2008	S2-S1
1	Profit		2,965,439	2,965,439
2	Amortizare		5,074,315	5,074,315
3	Variatia stocurilor	11,596,870	16,072,928	-4,476,058
4	Variatia creantelor	18,382,661	50,705,861	-32,323,200
5	Variatia datoriilor comerciale	9,176,967	27,840,037	18,663,070
6	Variatia altor datorii	10,959,563	8,638,175	-2,321,388
7	Variatia altor elem.de activ	39,353,611	113,069,294	-73,715,683
8	Variatia altor elem.de pasiv	29,561,885	59,265,351	29,703,466
9	A)Flux din activ.de exploatare			-56,430,039
10	Investitii efectuate		9,488,080	9,488,080
11	B) Flux din activ.de investitii			-9,488,080
12	Variatia credite si imprumuturi	26,300,642	92,642,811	66,342,169
13	C) Flux din activ.financiara			66,342,169
14	Disp.numerar la ince.perioadei	6,665,915	0	0
15	Disp.numerar la sf.perioadei		7,089,965	
16	Flux net(A+B+C)=(S2 15-S1 14)			424,050
17				
	Verificare corelatii			424,050
	S1 activ=S1 pasiv	75,999,057	196,426,128	
	S2 activ=S2 pasiv,din bilant	75,999,057	196,426,128	

Director General
Ec.Horatiu Cero



Director Economic
Ec.Catrina Maria

Nota: la sold final S2 Rd.7 - active =Imobiliz+ct.471

S2 Rd.8 - ate pasive =Cap.propii+Provizioane-amortizare-profit


S.C.CONCEFA SA

SITUATIA MODIFICARILOR CAPITALULUI PROPRIU
la data de 31 12 2008

lei

Denumirea elementului	sold la inceputul exercitiului financiar	cresteri		reduceri		sold la sf. Exercitiului financiar
		total din care	prin transfer	total din care	prin transfer	
A	1	2	3	4	5	6
Capital subscris	4789612	14078830				18868442
Patrimoniu regiei						
Prime de capital						
Rezerve de reevaluare	9170557	22557879				31728436
Rezerve legale	423202	214076				637278
Rezerve statutare sau contractuale						
rezerve reprezentand surplusul realizat din rezerve din reevaluare						
Alte rezerve	5742552	2980496		509565		8213483
Actiuni proprii						
Rezultatul reportat reprezentand profitul nerepartizat sau pierderea neacoperita	0	4022800		4022800		0
Rezultatul reportat provenit din adoptarea pentru prima data a IAS, mai putin IAS 29						
Rezultatul reportat provenit din corectarea erorilor contabile	550628	875863		1426491		0
Rezultatul reportat provenit din trecerea la aplicarea Reglementarilor contabile conforme cu Directiva a patra a comunitatilor Economice Europene						
Profitul sau pierderea exercitiului financiar	4247490	164996538		166278590		2965439
Repartizarea profitului	224690	214076		224690		214076
Total capitaluri proprii	23598095	203737880	0	165136974	0	62199002

Director General
Ec.Horatiu Cercel



Director Economic
Ec.Catrina Maria

VALOARE BRUTA

LEI

ELEMENTE DE ACTIVE	SOLD LA		Cresteri	Reduceri	SOLD LA		DEPRECIERII (AMORTIZARE SI PROVIZIOANE)			SOLD LA	VALOARE NETA
	01-Jan 2008	1			31-Dec 2008	4=1+2-3	01-Jan 2008	5	6		
Imobilizari necorporale- programe informatice		79,182	15,654		61,326	18,996				33,459	27,867
Terenuri		6,728,086	24,866,584		31,614,670		34,224	19,761			31,614,670
Constructii		5,715,816	656,850	326,000	6,046,666	412,539	225,992	86,336		552,195	5,494,471
Instalatii, mijloace de transport		16,786,740	29,607,292	10,306,104	36,087,928	4,644,657	3,587,626	594,706		7,637,577	28,450,351
Mobilier, aparatura birou		973,980	3,644,074	678,514	3,939,540	76,496	167,788	25,167		219,117	3,720,423
Avansuri si imobilizari corporale in curs		51,392			51,392						51,392
TOTAL		30,335,196	58,810,454	11,344,128	77,801,522	5,152,688	4,015,630	725,970		8,442,348	69,359,174

Grupele reprezentand "Imobilizari necorporale(programe informatice)" si "Avansuri si imobilizari corporale in curs" sunt evaluate la cost istoric. Celelalte grupe de active imobilizate sunt exprimate in valori reevaluate. Ultima reevaluare a fost efectuata la data de 31.12.2008. Reevaluarea s-a aplicat atat la valoarea de inventar cat si la amortizarea cumulata. Pentru determinarea amortizarii s-a utilizat metoda linara.

Cresterile din achizitii de active imobilizate in anul 2008 au fost urmatoarele:

- Programe informatice: 15,654 lei
- Constructii 656,850 lei
- Instalatii si mijloace de transport 29,607,292 lei
- Mobilier, aparatura birou 3,644,073 lei
- Avansuri si imobilizari corporale in curs 0 lei

Cresterile din reevaluare de active imobilizate in anul 2008 au fost urmatoarele:

- Constructii 0 lei
- Terenuri 22,557,879 lei
- Activele imobilizate s-au redus in anul 2008 prin casare si cedare(vanzare):
- Valoarea mijloacelor fixe casate a f 11296

Amortizarea inregistrata pe costuri in cursul anului 2008 a fost de 5,074,314 lei

Amortizarea fiscala este egala cu amortizarea contabila.
Din punct de vedere contabil, s-a aplicat regimul de amortizare linara.

CONCEFA SA SIBIU

**Nota 2
Provizioane**

- lei -

Denumirea provizionului	Sold la inceputul exercitiului financiar	Transferuri		Sold la sfarsitul exercitiului financiar
		in cont,7812	din cont,491	
0	1	2	3	4=1+2-3
Provizioane clienti	191647		4941	186706
	191647			186706
Total				

CONCEFA SA SIBIU

**Nota 3
Repartizarea profitului**

- lei-

Destinatia profitului	Suma
Profit net de repartizat:	2.965.439
- rezerva legală	214.076
- fonduri proprii de dezvoltare	2.751.363
- dividende, etc.	0
Profit nerepartizat	0

CONCEFA SA SIBIU

Nota 4 Analiza rezultatului din exploatare

- lei -

Denumirea indicatorului	Exercițiul financiar	
	Precedent 2007	Curent 2008
0	1	2
1. Cifra de afaceri netă	74003255	140.742.765
2. Costul bunurilor vândute și al serviciilor prestate (3+4+5)	65198177	122.446.205
3. Cheltuielile activității de bază	50075568	100.059.115
4. Cheltuielile activităților auxiliare	11422335	17.591.200
5. Cheltuielile indirecte de producție	3700162	4.795.890
6. Rezultatul brut aferent cifrei de afaceri nete (1-2)	8805078	18.296.560
7. Cheltuielile de desfacere	296198	350.260
8. Cheltuieli generale de administrație	2220098	3.419.250
9. Alte venituri din exploatare	1311891	3.372.941
10. Rezultatul din exploatare (6-7-8+9)	7600673	10.899.991

CONCEFA SA SIBIU

NOTA 5
Situatia creantelor si datoriilor

- lei -

Creante	Sold la sfarsitul exercitiului	Termen de lichiditate	
		Sub 1 an	Peste 1 an
0	1=2+3	2	3
Cienti	28,441,627	25,842,160	2,599,467
Debitori diversi	14,765,163	10,398,359	4,366,804
Creante immobilizate	25,818	25,818	
Alte creante	175,105	175,105	
TOTAL CREANTE	43,407,713	36,441,442	6,966,271

- lei -

Datorii	Sold la sfarsitul exercitiului	Termen de lichiditate		
		Sub 1 an	Peste 1 an	Peste 5 ani
0	1=2+3+4	2	3	4
Credite	73,909,542	9,440,384	64,469,158	
Furnizori	27,840,037	27,840,037		
Leasing financiar	18,733,270	3,354,232	15,379,038	
Impozit profit	808,005	808,005		
Salarii	468,760	468,760		
Alte datorii	7,361,409	7,361,409		
TOTAL DATORII	129,121,023	49,272,827	79,848,196	0

CONCEFA SA SIBIU

Nota 6.

PRINCIPII, POLITICI SI METODE CONTABILE

Conturile anuale pentru exercitiul financiar 2008 au fost intocmite in conformitate cu Legea Contabilitatii nr.82/1991 republicata si cu O.M.F 1752/17.11.2005, cu modificarile si completarile ulterioare.

La evaluarea posturilor cuprinse in situatiile financiare au fost respectate Reglementarile contabile conforme cu DIRECTIVA A –IV-a C.E.E. si Reglementarile contabile conforme cu DIRECTIVA A –VII-a C.E.E.

Imobilizarile necorporale prezentate in situatiile anuale au fost evaluate la cost de achizitie.

Imobilizarile corporale sunt inregistrate la valoare reevaluată, cu exceptia grupei “Avansuri si imobilizari corporale in curs”, care a fost evaluata la cost istoric.

Ultima reevaluare a fost efectuata la data de 31.12.2007, actiunea de reevaluare cuprinzand grupele ”Cladiri”,si la 31 12 2008 la terenuri.

Mijloacele fixe constant in masini ,utilaje si echipamente achizitionate in leasing au fost reevaluare prin includerea in valoarea de inventar a diferentelor de curs valutar aferenta soldului in EURO inregistrat pe fiecare contract de leasig financiar.

Pentru amortizarea activelor imobilizate,societatea a folosit metoda de amortizare liniara.

Imobilizarile financiare sunt prezentate in bilant la cost istoric iar actiunile detinute la alte entitati sant prezentate la valoare de achizitie pentru cele intrate in 2008.

Valoarea actiunilor S.C.BRAVCOF S.A. a fost actualizata lunar cu dobanda aferenta contractului de credit incheiat cu S.C.RAIFFEISEN S.A. in vederea achizitionarii si in luna decembrie cu diferenta de curs valutar aferenta soldului in EURO al rcontractului de credit.

La intrarea in entitate,stocurile sunt evaluate la cost de achizitie sau cost de productie,iar la iesirea acestora din gestiune s-a utilizat metoda costului mediu ponderat.

Prezentarea stocurilor in bilant a fost facuta la valoarea de achizitie sau productie,dupa caz,corectata cu ajustarile pentru deprecierea creantelor,efectuate cu ocazia actiunii de inventariere anuala a patrimoniului.

Datoriile si disponibilitatile exprimate in valuta s-au evaluat la data bilantului in lei la cursul de schimb comunicat de BNR si valabil la data incheierii exercitiului..

Pentru deprecierea creantelor s-au inregistrat ajustari pentru deprecierea acetora .

Dobanzile si diferentele de curs valutar nu au fost incluse in costul de productie al activelor imobilizate si circulante cu ciclu lung de productie.

ACȚIUNI ȘI OBLIGAȚIUNI: 31.12.2008

- Capitalul social subscris și varsat: 18.868.442.40 lei
- Numărul și valoarea totală a fiecărui tip de acțiuni emise: 188.684.424 acțiuni, în val de 0,10 lei/act.
- Numărul și valoarea de înregistrare a acțiunilor deținute:
 - acțiuni S.C. Construcții Feroviare Timisoara – 4.285.200 acțiuni în valoare totală de 3.184.305,95 lei (valoare nominală 0,1lei)
 - acțiuni S.C. BRAVCOF S.A. - 462.677 acțiuni în valoare totală de 30.757.356,24 lei (valoare nominală 2,5lei)
 - acțiuni S.C. SIBAVIS S.A. – 486.365 acțiuni în valoare totală de 3.292.644,76 lei (valoare nominală 6 lei)
 - acțiuni S.C. DAFORA S.A – 1.000.000 acțiuni în valoare totală de 41.067,54 lei (valoare nominală 0,1lei)
 - acțiuni Banca Unicredit Tiriac - 48 acțiuni în valoare totală de 930 lei
 - acțiuni S.C. Construcții S.A. SIBIU - 585 acțiuni în valoare totală de 351 lei (valoare nominală 2,5lei)
 - acțiuni S.C. Paltinis S.A. SIBIU – 4940 acțiuni în valoare totală de 6.282,20 lei (valoare nominală 2,5 lei)
 - acțiuni Bursa de Marfuri Sibiu – 384 acțiuni cu o valoare totală de 76.800 lei (valoare nominală 200 lei)
- Acțiuni răscumpărabile: Nu au existat
 - data cea mai apropiată și data limită de răscumpărare;
 - caracterul obligatoriu sau opțional al răscumpărării;
 - valoarea eventualei prime de răscumpărare.
- Acțiuni emise în timpul exercițiului financiar:
 - tipul de acțiuni: nominative
 - număr de acțiuni emise: 143.688.366 acțiuni, din care au fost subscrise 140.789.302 acțiuni restul au fost anulate prin Decizia Consiliului de Administrație Nr. 14 din 22.02.2008, împuternicit în acest sens de AGAE din 17.12.2007.
 - valoarea nominală a emisiunii și valoarea încasată la distribuție: 0,10 lei/act.
 - drepturi legate de distribuție:
 - numărul, descrierea și valoarea acțiunilor corespunzătoare: 143.688.366 acțiuni nominative, în valoare de 0,10 lei/acțiune.
 - perioada de exercitare a drepturilor: 14.01.2008 - 12.02.2008.
 - prețul plătit pentru acțiunile distribuite : 0,10 lei/act., pret plătit integral în momentul subscrierii
- Obligațiuni emise: Nu este cazul
 - tipul obligațiunilor emise;
 - numărul de obligațiuni emise;
 - valoarea emisiunii și valoarea încasată după distribuția fiecărui tip de obligațiune.
- Obligațiuni emise de instituție, deținute de o persoană nominalizată sau împuternicită de aceasta: Nu este cazul;
 - valoarea înregistrată în momentul plății.
 - valoarea nominală

- Numarul si valoarea de inregistrare a Partilor sociale detinute:

- parti sociale S.C. SIBIU STANDARD – 12.000 parti sociale in valoare totala de 306.195 lei
- parti sociale S.C. ALU GLASS SRL SIBIU – 90 parti sociale in valoare totala de 900 lei
- parti sociale S.C. AMBI MAT SRL SIBIU - 55 parti sociale in valoare totala de 550 lei
- parti sociale S.C. COMBETON SRL - 50 parti sociale in valoare totala de 500 lei

CONCEFA SA SIBIU

NOTA 8

INFORMATII PRIVIND SALARIATII,

Numar mediu aferent exercitiului financiar 2008

Total, din care:	631 pers.
- muncitori direct productivi	672 pers.
- muncitori indirect productivi si deservire	67 pers.
- personal TESA	168 pers.

Salarii aferente exercitiului 15.001.998 lei
(inclusiv tichete de masa acrdate – 1.188.550lei)

Cheltuieli cu asigurarile si protectia sociala 3.942.322 lei

Cheltuieli cu asigurari de viata si pensii private 5.641.695 lei

Principalii indicatori economico-financiari pe anul 2008

1.Indicatori de lichiditate

1.1. Lichiditate curenta =	Active curente ----- Datorii curente	77,101,690 ----- 49,272,827	=-----= -----= -----=	1.56
1.2. Lichiditate imediata =	Active curente - Stocuri ----- Datorii curente	61,028,762 ----- 49,272,827	=-----= -----= -----=	1.24

2.Indicatori de risc

2.1. Gradul de indatorare =	capital imprumutat -----x100 capital angajat	64,469,158 -----x100= 62,199,002	=-----= -----= -----=	103.65 %
2.2. Grad de acoperire dobanzi =	profit inaintea platii dobanzii si imp. pe profit ----- cheltuieli cu dobanda	8,646,334 ----- 4,587,388	=-----= -----= -----=	1.88

3.Indicatori de gestiune

3.1. Rata de rulaj a stocurilor =	stoc mediu -----x365 costul vanzarilor	13,834,899 -----x365= 116,333,702	=-----= -----= -----=	43.41
3.2. Rata de rulaj a creantelor = comerciale	sold mediu clienti -----x365 cifra de afaceri	19,703,169 -----x365= 140,742,765	=-----= -----= -----=	51.10
3.3. Rata de rulaj a datoriilor comerciale =	sold mediu furnizori -----x365 cifra de afaceri	18,508,502 -----x365= 140,742,765	=-----= -----= -----=	48.00
3.4. Viteza de rotatie a activelor imobilizate =	cifra de afaceri ----- active imobilizate	140,742,765 ----- 124,619,767	=-----= -----= -----=	1.13
3.5. Viteza de rotatie a activelor totale =	cifra de afaceri ----- active totale	140,742,765 ----- 195,492,414	=-----= -----= -----=	0.72

4.Indicatori de profitabilitate

4.1. Rentabilitatea capitalului angajat =	profit inaintea platii dobanzii si imp. pe profit	8,646,334	
	-----x100 =-----=		13.90 %
	capital angajat	62,199,002	
4.2.Marja bruta din vanzari =	profit brut din vanzari	10,899,991	
	-----x100 =-----=		7.74 %
	cifra de afaceri	140,742,765	
4.3.Rata profitului brut	profit brut	4,297,840	
x100x100=		3.05 %
	cifra de afaceri	140,742,765	
4.3.Rata rentabilitatii financiare =	profit net	2,965,439	
	-----x100 =-----=		1.80 %
	venituri totale	164,991,378	

5.Indicatori privind rezultatul pe actiune

5.1.Rezultat pe actiune =	profit net	2,965,439	
	-----=-----=		0.02 lei/actiune
	numar actiuni	188,684,420	

6.Indicatori de eficienta

6.1.Productivitatea muncii =	cifra de afaceri	140,742,765	
	-----=-----=		166,166.19 lei/salariat
	mediu personal	847	

NOTA 10.

ALTE INFORMATII,

A)Firma S.C. CONCEFA" SA este societate comerciala pe actiuni, cu sediul in Sibiu, str.H.Coanda nr.59, CP 550234

Domeniul de activitate al companiei:constructii civile , industriale si de geniu precum si activitatea de productie mortare , betoane si vanzari de materiale de constructii , transporturi s.a.

Forma de proprietate a companiei:

S.C. CONCEFA S.A. este o societate cu capital privat 100 %

Structura sintetica a actionariatului la 01 12 2008 este urmatoarea:

	Nr.actiuni	% din total capital
Cercel Horatiu	123.284.604	65.33905
Alti actionari persoane fizice	33.847.202	17,93852
Actionari persoane juridice	31.552.618	16,72243
NUMAR TOTAL DE ACTIUNI	188.684.424	100.00

Societatea este deschisa, actiunile se tranzactioneaza la Bursa de Valori Bucuresti .

Valoarea nominala a unei actiuni este de 0,1 lei /actiune

Evoluția companiei: societatea s-a înființat în anul 1991, iar de atunci a evoluat în ce privește activele și performanțele economice la data prezentei având o poziție bună în cadrul societăților de profil din zona.Brasov si Cluj-Napoca

a) Lista personalului de conducere a societatii comerciale

Nr. crt	Numele si prenumele	Calificare	Funcția
1	Cercel Horatiu	economist	Director general,
2	Carina Maria	economist	Director economic
3	Balaneanu Liliana	ing.	Director calitate
4	Benga Daniela	economist	Presedinte CA

B) Participatii detinute la 31.12.2008:

SOCIETATEA	ADRESA	CAPITAL SOCIAL	DETINERE
CONSTRUCTII FEROVIARE SA	Timisoara, Str. Ghe. Pop de Basesi nr. 23	505.684 lei	23,11%
BRAVCOF SA	Brasov str.	BRAVCOF SA	91,00 %
AMBI MAT SRL	Sibiu str. Ion Agarhiceanu nr. 9	2.000 lei	27,5 %
ALU GLASS SRL	Sibiu str. Otelariilor nr. 69	1.000 lei	90%
COMBETON SRL	Sibiu str. Henri Coanda nr. 59	1.000 lei	50 %
SIBAVIS SA	Sibiu str. Vile Sibului nr. 1	2.964.168 lei	98,45%

Relatiile comerciale dintre S.C. CONCEFA SA si entitatile afiliate s-au desfasurat in termeni comerciali de piata libera. Pretul acestor tranzactii s-a stabilit prin negociere, utilizand metoda cost plus (prin adaugarea marjei corespunzatoare de profit la costul bunului sau serviciului)si prin metoda compararii preturilor.

Pentru creditele acordate intragrup s-au calculat dobanzi si s-au incasat eval.lor evitand in acest fel avantajarea uneia sau alteia dintre societatile participante la astfel de tranzactii.

Tranzactiile efectuate in anul 2008 cu partile afiliate au fost urmatoarele

SINTEZA PERFORMANTELOR FINANCIARE ALE GRUPULUI DE FIRME CONCEFA									
LA DATA DE 31 12 2008									
LEI									
1	2	3	4	5	6=(2-3-4+5)	7	8	9	10
Denumire Societate	Actv total	Din care creante intragrup	Datorii totale	Din care datoriile intragrup	Activ net	Cifra de afaceri	Din care venituri intragrup	Profit net	Rata profitului %
CONCEFA	195.492.414	1.103.313	129.121.023	1.736.944	67.005.022	140.742.765	850.915	2.965.439	2,1
TRANSFEROVARIA	14.785.054	1.178.027	12.608.874		998.153	40.126.402	3.645.786	329.296	0,9
ALU GLASS	1.318.970	558.917	955.146		-195.093	1.848.926	1.432.590	176.529	9,5
SIBAVIS	6.483.390		3.381.497	1.103.313	4.205.206	8.598.300		13.028	0,15
TOTAL	218.079.828	2.840.257	146.066.540	2.840.257	72.013.288	191.316.393	5.929.291	3.484.292	1,82

Situatiile financiare anuale la 31.12.2008 nu apartin grupului, ci sunt proprii societatii CONCEFA SAA, acestea au fost intocmite in conformitate cu Legea Contabilitatii nr.82/1991 republicata si cu O.M.F. 1752/17.11.2005.

Cifrele inscrise in raportare au fost exprimate in lei. Creantele, datoriile si disponibilitatile exprimate in valuta s-au evaluat in lei la cursul de schimb comunicat de BNR si valabil la data incheierii exercitiului.

De asemenea, datoriile exprimate in valuta, dar cu decontare in lei au fost evaluate la data bilanului la cursul de schimb comunicat de BNR.

Tranzactiile societatii in moneda straina sunt inregistrate la cursurile de schimb comunicate de Banca Nationala a Romaniei (BNR) pentru data tranzactiilor.

Castigurile si pierderile rezultate din decontarea tranzactiilor intr-o moneda straina si din conversia activelor si datoriilor monetare exprimate in moneda straina sunt recunoscute in contul de profit si pierdere in cadrul rezultatului financiar.

C)Cursul de schimb utilizat la 31.12.2008 a fost : 1 EURO=3,9852 LEI,a fost folosit pentru reevaluarea datoriilor in valuta la 31 12 2008.

D) Informații referitoare la impozitul pe profit curent

lei

Indicator	31.12.2008
Profit brut	4.297.840
Repartizarea la rezerva legala	214.076
Venituri neimpozabile	16.320
Cheltuieli nedeductibile	6.341.934
Diferenta amortizare nedeductibila fiscal	0
Profit fiscal	8.327.506
Impozit pe profit	1332401
Sume reprezentand sponsorizari	454.150

E) Cifra de afaceri este in suma de 140.742.765 lei ,aproape dubla fata de anul 2007 si reprezinta veniturile facturate in 2008 in pondere mai importanta avand-o venituri din lucrari de constructii efectuate de societate fa ta de diversi beneficiari privati sau de stat.

Litigii

Societatea este parte intr-un numar de actiuni in instanta atat in calitate de reclamant, situatie datorata unui curs normal in desfasurarea activitatii. Conducerea societatii considera ca aceste actiuni nu vor avea un efect semnificativ asupra desfasurarii activitatii in viitor , nici asupra rezultatelor economico-financiare si asupra pozitiei financiare a societatii.

F) Evenimente ulterioare.

Activitatea societatii este influentata de criza in domeniul constructiilor in anul 2009 si mai ales in trim.I 2009 dar societatea prin contractele care le are in derulare pe perioada 2009-2011 considera ca principul continuitatii activitatii nu va fi afectat.

G) Venituri si cheltuieli extraordinare

Societatea nu fost supusa in 2008 la evenimente extraordinare care sa genereze cheltuieli si venituri de aceasta natura.

H) Contracte de leasing financiar

Pentru asigurarea resurselor necesare activitatii de investitii, si in anul 2008 au fost incheiate contracte de leasing financiar. La data de 31.12.2008 situatia contractelor de leasing financiar aflate in derulare este urmatoarea:

Societate leasing	Expunere EUR	Expunere echivalent RON
RAIFFEISEN LEASING IFN SA	3.288.759,44	13.108.995,13
BCR LEASING IFN SA	183.176,42	730.141,21

ALPHA LEASING IFN SA	516.873,17	2.060.256,46
RCI LEASING	9.362,56	37.319,16
MOTORACTIVE LEASING	251.423,74	1.002.175,03
SICARO LEASING	407,28	1.623,42
UNICREDIT LEASING	291.848,99	1.163.310,07
GRUPUL FINANCIAR PORSCHE	42.004,97	167.431,81
ULPIA TRAIANA	112.000,00	446.432,00
TOTAL	4.695.856,57	18.717.684,29

J)-Onorariile platite auditorilor financiari au fost in suma de 60.000 lei si auditului de calitate efectuat de Autoritatea Feroviara Romana suma de 42.137 lei.

Pentru creditele angajate la banci si la societatile de leasing, CONCEFA a efectuat ipotecari si a depus garantii, dupa cum urmeaza:

- terenuri si cladiri
- utilitaje, instalatii si imobilizari in curs
- scrisori de garantie bancara

Director General

Ec.Cercel Horatiu

Director Economic

Ec.Catrina Maria



RAPORT,

Al auditorilor independenti cu privire la un set complet de situatii
financiare cu scop general incheiate

la 31-12-2008 la SC **“.CONCEFA.”** SA Sibiu

1.Auditul s-a efectuat asupra situatiilor financiare intocmite de societate la 31-12-2008, care contin : bilantul, contul de profit si pierdere ,situatia fluxurilor de trezorerie, situatia modificarilor capitalului propriu si notele explicative la situatiile financiare anuale pentru anul financiar 2008.

Aceste situatii financiare constituie declaratii ale conducerii, responsabilitatea noastra consta in exprimarea unei opinii asupra situatiilor financiare pe baza auditului efectuat.

2.Auditul s-a desfasurat in concordanta cu Standardele Internationale de Audit.

Aceste standarde solicita planificarea si efectuarea auditului incat sa se obtina o asigurare rezonabila a faptului ca situatiile financiare nu contin erori semnificative.

Lucrarile de audit au fost planificate si s-au desfasurat in cursul anului si la sfarsitul perioadei de raportare incluzand urmatoarele:

-examinarea pe baza de probe de audit a sumelor inscrise in situatiile financiare ale societatii ,probe prezentate in dosarele de audit.

-s-a procedat la evaluarea principiilor contabile folosite la intocmirea situatiilor financiare in vigoare la data bilantului.

-s-a evaluat modul de prezentare a situatiilor financiare anuale ale societatii compuse din bilant, contul de profit si pierdere,situatia modificarilor capitalului propiu ,situatia fluxurilor de trezorerie si notele explicative.

-consideram ca auditul nostru constituie o baza rezonabila pentru exprimarea opiniei corecte.

3.Situatiile financiare intocmite de SC “ CONCEFA “ SA Sibiu reflecta cerintele reglementarilor contabile conforme cu directivele europene aprobate prin Ordinului Ministerului Finantelor Publice nr.1752/2005 si toate Standarele Internationale de Contabilitate ,mai putin IAS 29 “Raportarea financiara in economii hiperinflationiste”,soldurile din balantele de verificare sintetice intocmite la finele anului 2008 fiind corect preluate in bilantul contabil intocmit la aceasta data.

Situatiile financiare sant conforme cu datele prezentate in raportul Consiliului de Admnistratie.

Din datele prezentate in situatiile financiare si in raportul Consiliului de administratie se desprind urmatoarele elemente care exprima situatia patrimoniala a societatii la finele anului 2008:

-Active imobilizate	= 124.619.767 lei
-Active circulante	= 69.803.542 lei
-Datorii totale	= 129.121.023 lei
-Capitaluri proprii	= 62.199.002 lei
-Venituri totale	= 164.991.378 lei

-Cheltuieli totale	=	160.693.538 lei
-Profit brut	=	4.297.840 lei
-Impozit profit	=	1.332.401 lei
-Profit net	=	2.965.439 lei

In anul financiar 2008 situatia economica a societatii este cu mult mai buna fata de anii precedenti , aceasta reflectandu-se sintetic prin masa veniturilor in crestere cu 189% fata aceeaasi perioada din 2007.

Impozitul pe profit a fost calculat conform prevederilor Codului fiscal fiind influentat de :-venituri neimpozabile,rezerva legala si cheltuieli ndeductibile fiscal.

Dupa deducerea din profitul brut a impozitului pe profit rezulta un profit net de repartizat in suma de 2.965.439 lei a carei propunere de repartizare este inscrisa in Nota 3 la bilant.

In notele la bilant intocmite de societate sant prezentati indicatori economici care exprima in analitic evolutia elementelor patrimoniale in anul fiscal 2008 precum si informatii despre politicile contabile care au stat la baza intocmirii situatiilor financiare,relatiile cu partile afiliate si alte informatii relevante pentru nevoile utilizatorilor in luarea deciziilor.

4.In opinia noastra situatiile financiare incheiate la 31-12-2008 ofera o imagine si exprima corect sub toate aspectele semnificative pozitia financiara a societatii la finele anului 2008 precum si rezultatele activitatilor sale si a situatiei fluxurilor de numerar pentru exercitiul financiar incheiat, in concordanta cu Standardele Internationale de Contabilitate si a reglementarilor

contabile conforme cu directivele europene aprobate prin O.M.F
Publice nr. 1752/2005..

Opinia auditorului asupra situatiilor financiare incheiate la
31-12-2008 este *fara rezerve*.

Aceasta opinie de audit este pentru uzul Ministerului
Finantelor Publice precum si pentru uzul altor utilizatori.

Sibiu 29 .04 .2009

Auditor financiar,

SC”SIB EXPERT “SRL

SIBIU STR.URLEA NR.39
e-mail:sibexpert@gmail.com

Tel.0269/215255,0745/60550
Inregistrata la C.A.F.R cu nr.318/13-01-2003

Semnatura auditorului,

Ioan Pacurariu-auditor financiar



MODEL DECLARAȚIE

DECLARAȚIE

în conformitate cu prevederile art. 30 din Legea contabilității nr. 82/1991


S-au întocmit situațiile financiare anuale la 31.12.2008 pentru:

Entitate: SC CONCER SA
Județul: 32 Sibiu
Adresa: Localitatea SIBIU, Str. MEUR COPULAT, Nr. 59
Număr din Registrul Comerțului J. 24/307/1991
Forma de proprietate: SRL
Activitatea preponderentă (cod și denumire clasa CAEN) 3521
Cod unic de înregistrare: 707462

Subsemnatul CATILIA MARIA
conform art. 10, alin (1) din Legea contabilității nr. 82/1991, având calitatea de
DIRECTOR ECONOMIC

îmi asum răspunderea pentru întocmirea situațiilor financiare anuale la 31.12.2008 și confirm următoarele:

- Politicile contabile utilizate la întocmirea situațiilor financiare anuale sunt în conformitate cu reglementările contabile aplicabile.
- Situațiile financiare anuale oferă o imagine fidelă a poziției financiare, performanței financiare și a celorlalte informații referitoare la activitatea desfășurată.
- Persoana juridică își desfășoară activitatea în condiții de continuitate.



Semnătura,